







OBJETO	Prestación de Servicios Profesionales para realizar la auditoría externa de seguimiento a la certificación del Sistema de Gestión Ambiental bajo la norma NTC ISO 14001:2015 del Ministerio de Comercio, Industria y Turismo.																		
FECHA	Enero de 2026																		
LINEA PAA	2026000377																		
A. ASPECTOS GENERALES	DESCRIPCIÓN DE LA NECESIDAD	En cumplimiento de las funciones encomendadas al equipo de asuntos ambientales del grupo Administrativa, se adelantaron iniciativas que permitieron que el MINISTERIO, recibiera la certificación en la norma ISO 14001:2015 en el año 2018, con una vigencia válida de tres años, es decir del 2018 al 2021, y con el fin de mantener su vigencia, en el mes de marzo de 2021, se realizó la auditoría de renovación de la certificación del SGA, obteniendo el certificado No SG-2021005630 expedido por la empresa Certification Quality Resources - CQR SAS, con una duración de tres años, esto es hasta el 2024.																	
		Con el propósito de recertificarnos en la norma ISO 14001:2015 y dado el interés del MINISTERIO por dar continuidad a la vigencia del certificado obtenido, en el año 2024 se dio inicio nuevamente al proceso de certificación / renovación y que se obtuvo por la empresa KIWA CQR S.A.S. en el certificado único SG-2024001108 de fecha 16 de junio de 2024 emitido a nombre del MINISTERIO DE COMERCIO INDUSTRIA Y TURISMO, el cual requiere ser mantenido por medio de la realización de auditorías de seguimiento hasta que se lleve a cabo un nuevo ciclo de certificación, como se detalla a continuación:																	
		<table><tr><th colspan="2">CICLO DE CERTIFICACIÓN DEL SUBSISTEMA DE GESTIÓN AMBIENTAL</th></tr><tr><th colspan="2">(Auditoría Externa por tercera parte)</th></tr><tr><th>Segunda certificación / renovación / restauración</th><th>A partir de 2024 por un nuevo ciclo de 3 años</th></tr><tr><td>Auditoria anual de seguimiento N. ° 1</td><td>2025</td></tr><tr><td>Auditoria anual de seguimiento N. ° 2</td><td>2026</td></tr><tr><td>Vigencia del certificado obtenido en la primera certificación - renovación - restauración</td><td>2027</td></tr><tr><th colspan="2">Reinicio de ciclo</th></tr><tr><td colspan="2"><b>Nota:</b> Cada ciclo de auditoría externa realizado por tercera parte incluye un ciclo de auditorías internas que el Ministerio debe ejecutar anualmente, de manera que se garantice un óptimo proceso de evaluación del Subsistema de Gestión Ambiental. Este proceso es liderado por la Oficina Asesora de Planeación en el marco del Sistema Integrado de Gestión.</td></tr></table>		CICLO DE CERTIFICACIÓN DEL SUBSISTEMA DE GESTIÓN AMBIENTAL		(Auditoría Externa por tercera parte)		Segunda certificación / renovación / restauración	A partir de 2024 por un nuevo ciclo de 3 años	Auditoria anual de seguimiento N. ° 1	2025	Auditoria anual de seguimiento N. ° 2	2026	Vigencia del certificado obtenido en la primera certificación - renovación - restauración	2027	Reinicio de ciclo		<b>Nota:</b> Cada ciclo de auditoría externa realizado por tercera parte incluye un ciclo de auditorías internas que el Ministerio debe ejecutar anualmente, de manera que se garantice un óptimo proceso de evaluación del Subsistema de Gestión Ambiental. Este proceso es liderado por la Oficina Asesora de Planeación en el marco del Sistema Integrado de Gestión.	
		CICLO DE CERTIFICACIÓN DEL SUBSISTEMA DE GESTIÓN AMBIENTAL																	
		(Auditoría Externa por tercera parte)																	
Segunda certificación / renovación / restauración	A partir de 2024 por un nuevo ciclo de 3 años																		
Auditoria anual de seguimiento N. ° 1	2025																		
Auditoria anual de seguimiento N. ° 2	2026																		
Vigencia del certificado obtenido en la primera certificación - renovación - restauración	2027																		
Reinicio de ciclo																			
<b>Nota:</b> Cada ciclo de auditoría externa realizado por tercera parte incluye un ciclo de auditorías internas que el Ministerio debe ejecutar anualmente, de manera que se garantice un óptimo proceso de evaluación del Subsistema de Gestión Ambiental. Este proceso es liderado por la Oficina Asesora de Planeación en el marco del Sistema Integrado de Gestión.																			
En este contexto, los días 5 y 6 de agosto de 2025 se llevó a cabo la Auditoría Externa, etapa 1, cuyo propósito fue evaluar la documentación del sistema, verificar la identificación y cumplimiento de los requisitos legales y reglamentarios aplicables, analizar las condiciones del sitio, revisar el grado de comprensión de los requisitos de la norma, así como determinar el nivel de preparación del SGA para la auditoría de seguimiento (Etapa 2- vigencia 2026).																			
Como resultado de esta auditoría, se identificaron fortalezas, oportunidades de mejora y no																			

<div><p>Comercio, Industria y Turismo</p></div>	ESTUDIO DEL SECTOR PARA PERSONA JURÍDICA	Código: BS-FM-077 Versión: 01 Vigencia: 23/12/25										
		<p>conformidades relacionadas principalmente con la pertinencia del cambio climático, la gestión de no conformidades y el control de procesos ejecutados por terceros. Dichas no conformidades ya fueron presentadas ante el Comité Institucional de Gestión y Desempeño y gestionadas a través de la herramienta iSolution, garantizando su trazabilidad, análisis de causas, definición de acciones correctivas y responsables.</p> <p>Sumado a lo anterior, este despliegue de acciones en torno al aseguramiento del cumplimiento de los requisitos ambientales del <b>MINISTERIO</b> ha permitido que se obtengan excelentes resultados luego de las visitas de evaluación, seguimiento y control por parte de la Secretaría Distrital de Ambiente como autoridad ambiental del Distrito, las cuales se desarrollan de manera periódica al menos una vez en cada vigencia. Por otro lado, la implementación de este sistema ha reducido los costos en que pueda incurrir la entidad al controlar de manera eficiente los recursos como agua y energía mejorando de manera significativa los procesos productivos; por otro lado, el compromiso que tiene <b>EL MINISTERIO</b> con el medio ambiente mejora la imagen que la entidad pública frente a los demás.</p> <p>Así las cosas, se determina que KIWA CQR SAS, posee la idoneidad y experiencia para llevar a cabo de manera eficiente la auditoría de seguimiento N° 2 a la certificación del sistema de Gestión Ambiental bajo la norma NTC ISO 14001:2015 del Ministerio de Comercio, Industria y Turismo.</p>										
	SECTOR CLASIFICACION UNSPSC	<p>Dando cumplimiento a lo establecido por la Agencia Nacional de Contratación Pública - Colombia Compra Eficiente, se procede a describir el objeto identificándolo en el cuarto nivel del clasificador de bienes y servicios de Naciones Unidas (UNSPSC), así:</p> <table><tr><th>PRODUCTO</th><th>SEGMENTO</th><th>FAMILIA</th><th>CLASE</th><th>PRODUCTO</th></tr><tr><td>(F) SERVICIOS</td><td>Servicios medioambientales</td><td>Gestión medioambiental</td><td>Auditoría Ambiental</td><td>77101804 Servicios de auditoría ambiental de actividades específicas</td></tr></table>	PRODUCTO	SEGMENTO	FAMILIA	CLASE	PRODUCTO	(F) SERVICIOS	Servicios medioambientales	Gestión medioambiental	Auditoría Ambiental	77101804 Servicios de auditoría ambiental de actividades específicas
PRODUCTO	SEGMENTO	FAMILIA	CLASE	PRODUCTO								
(F) SERVICIOS	Servicios medioambientales	Gestión medioambiental	Auditoría Ambiental	77101804 Servicios de auditoría ambiental de actividades específicas								
	ANÁLISIS TÉCNICO	<p>En este orden de ideas KIWA CQR SAS, es la firma que certificó el Sistema de Gestión Ambiental con que cuenta la SIC, determinando hallazgos al sistema de gestión, por consiguiente, es quien debe realizar los sucesivos seguimientos y cierres de los mismos para determinar y efectuar, la continuidad y <b>coherencia de marca</b>, debido a que fue conferida por un periodo de tres años, es decir hasta el año 2027 y a partir de 2024 por un nuevo ciclo de 3 años más. Así las cosas, la Entidad debe dar cumplimiento Código de Práctica del Ente certificador CQR que es estructurado bajo requisitos del Organismo Nacional de Acreditación y que formó parte de los requisitos contractuales que se suscribieron con CQR SAS en el ciclo de certificación inicial, que, indica que, en caso de no realizarse las auditorías de seguimiento complementarias, extraordinarias o de recertificación en el tiempo oportuno, será causal de inmediata suspensión y/o de la certificación obtenida, así como el uso de logo y marca de Certificación de CQR SAS.</p> <p>No obstante, considerando que estas certificaciones se enmarcan en la aplicación de las definiciones y directrices establecidas en la norma ISO/IEC ISO/IEC 17021-1, referente a los "Requisitos para los organismos que realizan la auditoría y la certificación de sistemas de gestión", en donde se establece en el numeral 5.1.3 <i>Responsabilidades por las decisiones de certificación</i>, que, <i>"El organismo de certificación ha de responsable de conservar la autoridad de sus decisiones concernientes a la certificación, incluyendo las de otorgar, negar, mantener la certificación, ampliar o reducir el alcance de la certificación, renovar, suspender o restaurar la certificación después de una suspensión, o retirarla"</i>, por tanto el</p>										

 <p>Comercio, Industria y Turismo</p>	<p>ESTUDIO DEL SECTOR PARA PERSONA JURÍDICA</p>	<p>Código: BS-FM-077 Versión: 01 Vigencia: 23/12/25</p>
		<p>servicio de <b>auditoría externa de seguimiento No. 1 de la primera certificación del Sistema de Gestión Ambiental bajo la norma NTC ISO 14001:2015</b>, ha de ser prestado por el organismos evaluador de la conformidad que otorgó la certificación inicial, requiriendo que se asegure la continuidad del proceso de certificación descrito anteriormente, siempre y cuando este Ente Certificador mantenga su acreditación en la norma ISO 14001:2015, la cual debe ser otorgado por el Organismo Nacional de Acreditación de Colombia – ONAC, en cumplimiento a lo estipulado en el Artículo <b>2.2.1.7.9.9</b> del <b>Decreto 1574 de 2015</b>.</p> <p>En ese orden de ideas la certificación ambiental resulta fundamental, dado que le proporciona a la Entidad un marco para proteger el medio ambiente y responder a las condiciones cambiantes, que permiten mitigar los impactos negativos generados por las actividades desarrolladas y conseguir los resultados deseados, cumpliendo con todos requisitos para establecer un Sistema de Gestión Ambiental eficiente.</p> <p>Por las razones expuestas, se debe acudir a la contratación bajo la modalidad de prestación de servicios profesionales, con el fin de satisfacer la necesidad de la Entidad, por lo que se requiere contar con personal idóneo con conocimiento en el objeto a contratar.</p> <p>En virtud de lo anterior, KIWA CQR SAS - Certificadora Quality Resources, es una organización acreditada como certificadora por el Organismo Nacional de Acreditación - ONAC, con presencia en Colombia desde 1986 y veintitrés (23) años de experiencia en el campo certificador de sistemas de gestión, entre ellos, los sistemas de gestión ambiental. Uno de sus objetivos es ofrecer el servicio de auditorías de tercera parte, con el propósito de certificarse en estándares internacionales orientados al mejoramiento continuo de las organizaciones.</p>
	<p><b>ANÁLISIS REGULATORIO</b></p>	<p>La necesidad para satisfacer descrita en la descripción de la necesidad ha sido valorada en cumplimiento de las siguientes normas:</p> <ul style="list-style-type: none"> <li>• Decreto 210 de 2003, por el cual se determinan los objetivos y la estructura orgánica del Ministerio de Comercio, Industria y Turismo y se dictan otras disposiciones.</li> <li>• Ley 80 de 1993, por medio de la cual se expide el Estatuto General de Contratación de la Administración Pública.</li> <li>• Ley 1150 de 2007, por medio de la cual se introducen medidas para la eficiencia y transparencia en la ley 80 de 1993.</li> <li>• Ley 1474 de 2011, por medio de la cual se dictan normas orientadas a fortalecer los mecanismos de prevención, investigación, y sanción de actos de corrupción y la efectividad del control de la gestión pública.</li> <li>• Decreto 019 de 2012, por el cual se dictan normas para suprimir o reformar regulaciones, procedimientos y trámites innecesarios existentes en la administración pública.</li> <li>• Decreto 1082 de 2015, por medio del cual se escribe el decreto único reglamentario del sector administrativo de planeación nacional.</li> <li>• Guía para la elaboración de Estudios del Sector expedida por Colombia Compra Eficiente.</li> </ul>
<p><b>B. ESTUDIO DE LA OFERTA</b></p>	<p><b>¿QUIÉN VENDE?</b></p>	<p><b>KIWA CQR SAS</b>, Compañía de Inspección y Certificación, fundada hace 20 años por el Grupo Suizo COTECNA, hace presencia en Colombia desde 1998 como uno de los principales proveedores de servicios de pruebas, inspección y certificación.</p> <p>Acreditado en la Norma 17065:2012 para Certificación de Productos y 17021- 1:2015 para Certificación de Sistemas de Gestión, ofrecemos soluciones para facilitar el comercio basado en la confianza y hacer que la cadena de suministro sea más segura y eficiente. Nuestra experiencia y calidad técnica, junto a la capacidad para anticiparnos a las necesidades de los clientes, es lo que nos diferencia.</p> <p>Para garantizar la pertinencia y equidad en la contratación, se consulta la plataforma SECOP con el propósito de identificar procesos similares en el sector. Además, se realiza una comparación de tarifas con estudios de mercado publicados por otras entidades, lo que permite validar que el valor ofertado esté alineado con el rango de precios vigente en el</p>

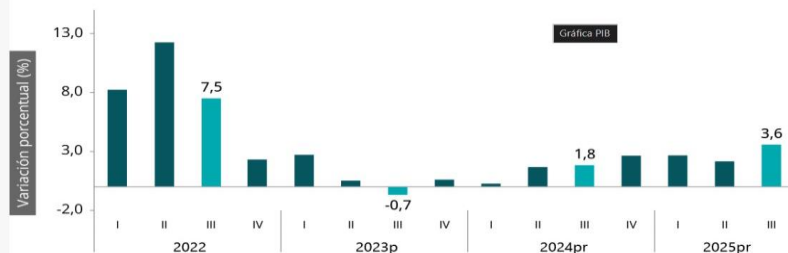
<div> <b>Comercio, Industria y Turismo</b></div>	<b>ESTUDIO DEL SECTOR PARA PERSONA JURÍDICA</b>	<b>Código: BS-FM-077</b> <b>Versión: 01</b> <b>Vigencia: 23/12/25</b>																
		<p>mercado, asegurando así una contratación eficiente y transparente. se relacionan algunos contratos que con objetos similares han suscrito con otras Entidades, como se detalla a continuación:</p> <table><tr><th>ENTIDAD</th><th>No. CONTRAT O</th><th>OBJETO</th><th>VALOR</th></tr><tr><td>HOSPITAL DEPARTAMENTAL PSIQUIATRICO UNIVERSITARIO DEL VALLE E.S.E</td><td>CAO-098-2025</td><td>realizar la auditoría externa de seguimiento a la certificación del sistema integrado de gestión, que comprende el Sistema de Gestión de Calidad, Sistema de Gestión Ambiental y Sistema de Gestión de Seguridad y Salud en el Trabajo.</td><td>\$17.093.160,00</td></tr><tr><td>HOSPITAL DEPARTAMENTAL PSIQUIATRICO UNIVERSITARIO DEL VALLE E.S.E</td><td>OS-052-2024</td><td>Realizar la auditoría externa de seguimiento a la certificación del sistema integrado de gestión, que comprende el Sistema de Gestión de Calidad, Sistema de Gestión Ambiental y Sistema de Gestión de Seguridad y Salud en el Trabajo, con el fin de determinar el grado de cumplimiento de los requisitos de los sistemas de gestión de las NTC ISO 9001, 14001 y 45001 y mantener la certificación por parte del ente certificador en el Hospital Departamental Psiquiátrico Universitario del Valle E.S.E.</td><td>\$15.167.331</td></tr><tr><td>UNIVERSIDAD NACIONAL DE COLOMBIA</td><td>UNAL-052-2025-2001-337289</td><td>PRESTAR SERVICIOS PARA REALIZAR LA AUDITORÍA DE SEGUIMIENTO DE LA CERTIFICACIÓN DEL SISTEMA DE GESTIÓN AMBIENTAL DE LA UNIVERSIDAD NACIONAL DE COLOMBIA SEDE BOGOTÁ BAJO LA NORMA NTC ISO 14001:2015.</td><td>3.703.280</td></tr></table> <p>Es necesario aclarar que la comparación de los precios entre otras entidades y el Ministerio depende de las actividades a desarrollar en la misma, la cantidad de funcionarios que tenga las entidades y el plan de Gestión Ambiental establecido.</p>	ENTIDAD	No. CONTRAT O	OBJETO	VALOR	HOSPITAL DEPARTAMENTAL PSIQUIATRICO UNIVERSITARIO DEL VALLE E.S.E	CAO-098-2025	realizar la auditoría externa de seguimiento a la certificación del sistema integrado de gestión, que comprende el Sistema de Gestión de Calidad, Sistema de Gestión Ambiental y Sistema de Gestión de Seguridad y Salud en el Trabajo.	\$17.093.160,00	HOSPITAL DEPARTAMENTAL PSIQUIATRICO UNIVERSITARIO DEL VALLE E.S.E	OS-052-2024	Realizar la auditoría externa de seguimiento a la certificación del sistema integrado de gestión, que comprende el Sistema de Gestión de Calidad, Sistema de Gestión Ambiental y Sistema de Gestión de Seguridad y Salud en el Trabajo, con el fin de determinar el grado de cumplimiento de los requisitos de los sistemas de gestión de las NTC ISO 9001, 14001 y 45001 y mantener la certificación por parte del ente certificador en el Hospital Departamental Psiquiátrico Universitario del Valle E.S.E.	\$15.167.331	UNIVERSIDAD NACIONAL DE COLOMBIA	UNAL-052-2025-2001-337289	PRESTAR SERVICIOS PARA REALIZAR LA AUDITORÍA DE SEGUIMIENTO DE LA CERTIFICACIÓN DEL SISTEMA DE GESTIÓN AMBIENTAL DE LA UNIVERSIDAD NACIONAL DE COLOMBIA SEDE BOGOTÁ BAJO LA NORMA NTC ISO 14001:2015.	3.703.280
ENTIDAD	No. CONTRAT O	OBJETO	VALOR															
HOSPITAL DEPARTAMENTAL PSIQUIATRICO UNIVERSITARIO DEL VALLE E.S.E	CAO-098-2025	realizar la auditoría externa de seguimiento a la certificación del sistema integrado de gestión, que comprende el Sistema de Gestión de Calidad, Sistema de Gestión Ambiental y Sistema de Gestión de Seguridad y Salud en el Trabajo.	\$17.093.160,00															
HOSPITAL DEPARTAMENTAL PSIQUIATRICO UNIVERSITARIO DEL VALLE E.S.E	OS-052-2024	Realizar la auditoría externa de seguimiento a la certificación del sistema integrado de gestión, que comprende el Sistema de Gestión de Calidad, Sistema de Gestión Ambiental y Sistema de Gestión de Seguridad y Salud en el Trabajo, con el fin de determinar el grado de cumplimiento de los requisitos de los sistemas de gestión de las NTC ISO 9001, 14001 y 45001 y mantener la certificación por parte del ente certificador en el Hospital Departamental Psiquiátrico Universitario del Valle E.S.E.	\$15.167.331															
UNIVERSIDAD NACIONAL DE COLOMBIA	UNAL-052-2025-2001-337289	PRESTAR SERVICIOS PARA REALIZAR LA AUDITORÍA DE SEGUIMIENTO DE LA CERTIFICACIÓN DEL SISTEMA DE GESTIÓN AMBIENTAL DE LA UNIVERSIDAD NACIONAL DE COLOMBIA SEDE BOGOTÁ BAJO LA NORMA NTC ISO 14001:2015.	3.703.280															
<b>C. ESTUDIO DE LA DEMANDA</b>	<b>¿CÓMO SE HA ADQUIRIDO ANTES?</b>	<p>el Ministerio ha realizado las contrataciones desde el 2018 con el mismo proveedor, CERTIFICATION QUALITY RESOURCES SAS hoy KIWA CQR SAS"; puesto que, requerir un organismo certificador diferente conllevaría, a interrumpir el ciclo de Certificación que aún se encuentra vigente y adicionalmente puede llegar a generar mayor costo económico y recursos para el MINISTERIO.</p> <p>A continuación, se relacionan los contratos que ha suscrito la entidad durante los últimos dos (2) años:</p> <table><tr><th>ENTIDAD</th><th>No. CONTRATO</th><th>OBJETO</th><th>VALOR</th></tr><tr><td>MINISTERIO DE COMERCIO INDUSTRIA Y TURISMO - MINCIT</td><td>CTO-292-2024</td><td>Prestación de Servicios Profesionales para realizar la auditoría externa de recertificación del Sistema de Gestión Ambiental bajo la norma NTC ISO 14001:2015 del Ministerio de Comercio, Industria y Turismo.</td><td>\$ 8.407.350</td></tr><tr><td>MINISTERIO DE COMERCIO INDUSTRIA Y</td><td>CTO-304-2025</td><td>Prestación de Servicios Profesionales para realizar la auditoría de seguimiento a la certificación del Sistema de Gestión Ambiental bajo la</td><td>\$ 3.123.750</td></tr></table>	ENTIDAD	No. CONTRATO	OBJETO	VALOR	MINISTERIO DE COMERCIO INDUSTRIA Y TURISMO - MINCIT	CTO-292-2024	Prestación de Servicios Profesionales para realizar la auditoría externa de recertificación del Sistema de Gestión Ambiental bajo la norma NTC ISO 14001:2015 del Ministerio de Comercio, Industria y Turismo.	\$ 8.407.350	MINISTERIO DE COMERCIO INDUSTRIA Y	CTO-304-2025	Prestación de Servicios Profesionales para realizar la auditoría de seguimiento a la certificación del Sistema de Gestión Ambiental bajo la	\$ 3.123.750				
ENTIDAD	No. CONTRATO	OBJETO	VALOR															
MINISTERIO DE COMERCIO INDUSTRIA Y TURISMO - MINCIT	CTO-292-2024	Prestación de Servicios Profesionales para realizar la auditoría externa de recertificación del Sistema de Gestión Ambiental bajo la norma NTC ISO 14001:2015 del Ministerio de Comercio, Industria y Turismo.	\$ 8.407.350															
MINISTERIO DE COMERCIO INDUSTRIA Y	CTO-304-2025	Prestación de Servicios Profesionales para realizar la auditoría de seguimiento a la certificación del Sistema de Gestión Ambiental bajo la	\$ 3.123.750															

 <p>Comercio, Industria y Turismo</p>	<p>ESTUDIO DEL SECTOR PARA PERSONA JURÍDICA</p>	<p>Código: BS-FM-077 Versión: 01 Vigencia: 23/12/25</p>
	<p>TURISMO - MINCIT</p>	<p>norma NTC ISO 14001:2015 del Ministerio de Comercio, Industria y Turismo.</p>
<p><b>D. ESTUDIO DE MERCADO</b></p>	<p>De conformidad con lo establecido en el Artículo 2.2.1.1.6.1 del Decreto 1082 del 26 de mayo de 2015 que a la letra establece: "Deber de análisis de las Entidades Estatales. La Entidad Estatal debe hacer, durante la etapa de planeación, el análisis necesario para conocer el sector relativo al objeto del Proceso de Contratación desde la perspectiva legal, comercial, técnica, y de Análisis de Riesgo. La Entidad Estatal debe dejar constancia de este análisis en los Documentos del Proceso." En concordancia con lo previsto en GUÍA DE ELABORACIÓN DE ESTUDIOS DE SECTOR – GEES Versión 02 del 24 de junio de 2022 expedido por Colombia Compra Eficiente, se deja constancia en este estudio previo de la viabilidad de tramitar el presente proceso.</p> <p><b>ESTUDIO DE LA OFERTA Y DEMANDA</b></p> <p>La actividad económica de Colombia se divide en sectores económicos cuyos elementos o productos tienen características en común y se diferencian de otras agrupaciones. Su división se determina con los procesos de producción, el servicio realizado o al producto que se comercialice.</p> <p>La división económica clásica se estructura de la siguiente manera:</p> <ul style="list-style-type: none"> <li>• Sector primario: También denominado sector agrícola, el cual incluye las actividades económicas que se relacionan con la obtención de bienes y productos que provienen directamente de la naturaleza. Es decir, se trata del producto "directo", que no ha obtenido ninguna conversión. La agricultura es la principal actividad que se desarrolla dentro de este sector (sector agrícola) y se define como el conjunto de conocimientos y herramientas necesarias para la obtención de productos vegetales a través de su cultivo.</li> <li>• Sector secundario: La característica principal de este sector es que de él forman parte todos los procedimientos industriales que tienen el objetivo de transformar las materias primas obtenidas del sector primario. El producto final de estas transformaciones es aquel que ya se puede consumir. Dentro de este sector encontramos actividades económicas como la minería, la construcción, los textiles, entre otros.</li> <li>• Sector terciario: El tercer sector económico es el de prestación de servicios e incluye las actividades que ofrecen o prestan algún tipo de servicios a la comunidad y/o a las empresas. Algunas de las actividades que encontramos en este sector son: la medicina, la enseñanza, el comercio, el turismo, las telecomunicaciones, las finanzas entre otros.</li> </ul> <p>El sector de servicios o sector terciario se compone de las áreas de la economía tales como:</p> <ul style="list-style-type: none"> <li>• Comercio al por mayor y al por menor</li> <li>• Transporte y almacenamiento</li> <li>• Alojamiento y servicios de comida</li> <li>• Información y comunicaciones</li> <li>• Actividades financieras y de seguros</li> <li>• Actividades inmobiliarias</li> <li>• Actividades profesionales, científicas y técnicas</li> <li>• Actividades de servicios administrativos y de apoyo</li> <li>• Administración pública y defensa; planes de seguridad social de afiliación obligatoria</li> <li>• Educación</li> <li>• Actividades de atención de la salud humana y de asistencia social</li> <li>• Actividades artísticas de entretenimiento y recreación</li> <li>• Otras actividades de servicios personales</li> <li>• Actividades de los hogares individuales en calidad de empleadores, actividades no diferenciadas de los hogares individuales como productores de bienes y servicios para uso propio</li> <li>• Actividades de organizaciones y entidades extraterritoriales</li> </ul>	

 Comercio, Industria y Turismo	ESTUDIO DEL SECTOR PARA PERSONA JURÍDICA	Código: BS-FM-077 Versión: 01 Vigencia: 23/12/25
	<p>El servicio económico al cual pertenece la necesidad actual de la Entidad es al sector terciario o de servicios, siendo uno de los sectores más dinámicos dada su importancia como proveedor de insumos esenciales en la producción de la mayoría de los productos e incluso para la prestación de otros servicios. Dicha situación es generada por: la externalización de servicios al interior de la manufactura, el surgimiento de productos financieros y la mayor cobertura de servicios universales en educación y salud. Adicionalmente, este sector se caracteriza por no producir y/o transformar ninguna materia prima, ya que genera una serie de actividades, entre las cuales se pueden resaltar algunas como las de comunicaciones, servicios sociales, turismo, hotelería, ocio, cultura, espectáculos, educación, actividades relacionadas con consultoría en programas de informática, telefonía fija y celular, empresas de publicidad, transporte, etc. Para el presente análisis del contexto económico, las fuentes principales que se utilizarán serán las cifras oficiales publicadas por el Departamento Administrativo Nacional de Estadística –en adelante DANE–, que es la entidad oficial legalmente encargada de la recolección, procesamiento y publicación de los resultados de las operaciones estadísticas; de igual forma, se tomará la información publicada por el Banco de la República, que en su portal web cuenta con un apartado dedicado a replicar de forma más concreta la información del DANE y Cámaras de Comercio o Asociaciones especializadas (Camacol, Acopi, Fenalco por ejemplo) según la disponibilidad de la información.</p> <p>De forma complementaria también se podrá hacer uso de información proveniente de informes de entidades de reconocida idoneidad académica e investigativa como Fedesarrollo, la ANDI y organizaciones como la OCDE y el BID, entre otros.</p> <div data-bbox="516 814 1464 1056"></div> <p>Por lo tanto y como lo apunta la Comisión Económica para América Latina (CEPAL): <i>"La concepción que parece más adecuada y cuyos alcances prácticos es conveniente explicar es la que concibe el servicio como un producto que, por lo general, se consume en el mismo proceso de su producción, es decir, el servicio se produce en el momento en que se "presta" y, en consecuencia, el tiempo de circulación se reduce a cero" y que además es "el valor agregado que aporta directamente a otros sectores o a la producción de bienes de otros sectores". (Romero, 2004)."</i></p> <p><b>Entorno Económico Nacional</b></p> <p><b>Indicadores Macroeconómicos</b></p> <p>Información tercer trimestre 2025prEn el tercer trimestre de 2025pr, el Producto Interno Bruto en su serie original, crece 3,6% respecto al mismo periodo de 2024pr (Realizar actualización trimestral)</p> <p>Gráfico No. 2</p>	

### Producto Interno Bruto (PIB)

Tasas de crecimiento anual en volumen<sup>1</sup>  
2022-I / 2025<sup>pr</sup> - III



Fuente: DANE, PIB.T  
1: Series originales encadenadas de volumen con año de referencia 2015  
pr: preliminar  
p: provisional

### PIB desde le enfoque de la producción

Las actividades económicas que más contribuyen a la dinámica del valor agregado son:

- Administración pública y defensa; planes de seguridad social de afiliación obligatoria; Educación; Actividades de atención de la salud humana y de servicios sociales crece 8,0% (contribuye 1,3 puntos porcentuales a la variación anual).
- Comercio al por mayor y al por menor; reparación de vehículos automotores y motocicletas; Transporte y almacenamiento; Alojamiento y servicios de comida crece 5,6% (contribuye 1,2 puntos porcentuales a la variación anual).
- Industrias manufactureras crece 4,1% (contribuye 0,5 puntos porcentuales a la variación anual).

### Comercio al por mayor y al por menor


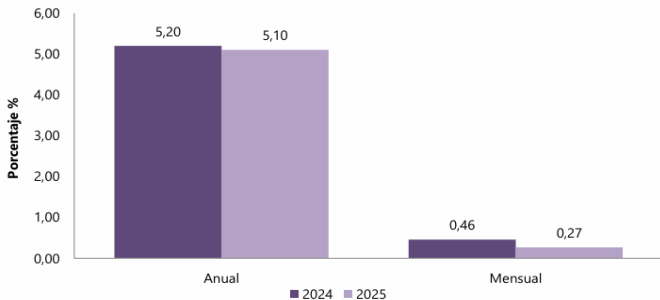
En lo corrido del año 2025<sup>pr</sup>, respecto al mismo periodo del año anterior, el Producto Interno Bruto presenta un crecimiento de 2,8%. Las actividades económicas que más contribuyen a la dinámica del valor agregado son:

- Comercio al por mayor y al por menor; reparación de vehículos automotores y motocicletas; Transporte y almacenamiento; Alojamiento y servicios de comida crece 5,1% (contribuye 1,0 puntos porcentuales a la variación anual).
- Administración pública y defensa; planes de seguridad social de afiliación obligatoria; Educación; Actividades de atención de la salud humana y de servicios sociales crece 4,4% (contribuye 0,7 puntos porcentuales a la variación anual).
- Agricultura, ganadería, caza, silvicultura y pesca crece 4,1% (contribuye 0,4 puntos porcentuales a la variación anual).


Respecto al trimestre inmediatamente anterior, el Producto Interno Bruto en su serie ajustada por efecto estacional y calendario crece 1,2%. Cuando se observa el comportamiento de las actividades económicas relacionadas:

- Administración pública y defensa; planes de seguridad social de afiliación obligatoria; Educación; Actividades de atención de la salud humana y de servicios sociales crece 3,4%.
- Actividades financieras y de seguros crece 2,3%.
- Industrias manufactureras crece 1,5%.



<div> Comercio, Industria y Turismo</div>	ESTUDIO DEL SECTOR PARA PERSONA JURÍDICA	Código: BS-FM-077 Versión: 01 Vigencia: 23/12/25																													
	<div>Tabla 7. Comercio al por mayor y al por menor<sup>1</sup> Tasas de crecimiento en volumen<sup>2</sup> Tercer trimestre 2025<sup>Pr</sup></div> <table><tr><th rowspan="4">Actividad económica</th><th colspan="3">Tasas de crecimiento (%)</th></tr><tr><th colspan="2">Serie original</th><th>Serie ajustada por efecto estacional y calendario</th></tr><tr><th>Anual</th><th>Año corrido</th><th>Trimestral</th></tr><tr><th>2025<sup>Pr</sup>-III / 2024<sup>Pr</sup>-III</th><th>2025<sup>Pr</sup> / 2024<sup>Pr</sup></th><th>2025<sup>Pr</sup>-III / 2025<sup>Pr</sup>-II</th></tr><tr><td>Comercio al por mayor y al por menor<sup>3</sup></td><td>8,4</td><td>7,6</td><td>2,2</td></tr><tr><td>Transporte y almacenamiento</td><td>4,2</td><td>3,6</td><td>1,6</td></tr><tr><td>Alojamiento y servicios de comida</td><td>0,2</td><td>0,6</td><td>-0,5</td></tr><tr><td>Comercio al por mayor y al por menor<sup>1</sup></td><td>5,6</td><td>5,1</td><td>0,2</td></tr></table> <div>Fuente: DANE, PIB_T <sup>Pr</sup> preliminar <sup>1</sup> Comercio al por mayor y al por menor; reparación de vehículos automotores y motocicletas; Transporte y almacenamiento; Alojamiento y servicios de comida. <sup>2</sup> Series encadenadas de volumen con año de referencia 2015. <sup>3</sup> Comercio al por mayor y en comisión o por contrata; comercio al por menor (incluso el comercio al por menor de combustibles); comercio de vehículos automotores y motocicletas, sus partes, piezas y accesorios.</div>	Actividad económica	Tasas de crecimiento (%)			Serie original		Serie ajustada por efecto estacional y calendario	Anual	Año corrido	Trimestral	2025 <sup>Pr</sup> -III / 2024 <sup>Pr</sup> -III	2025 <sup>Pr</sup> / 2024 <sup>Pr</sup>	2025 <sup>Pr</sup> -III / 2025 <sup>Pr</sup> -II	Comercio al por mayor y al por menor <sup>3</sup>	8,4	7,6	2,2	Transporte y almacenamiento	4,2	3,6	1,6	Alojamiento y servicios de comida	0,2	0,6	-0,5	Comercio al por mayor y al por menor <sup>1</sup>	5,6	5,1	0,2	
Actividad económica	Tasas de crecimiento (%)																														
	Serie original		Serie ajustada por efecto estacional y calendario																												
	Anual		Año corrido	Trimestral																											
	2025 <sup>Pr</sup> -III / 2024 <sup>Pr</sup> -III	2025 <sup>Pr</sup> / 2024 <sup>Pr</sup>	2025 <sup>Pr</sup> -III / 2025 <sup>Pr</sup> -II																												
Comercio al por mayor y al por menor <sup>3</sup>	8,4	7,6	2,2																												
Transporte y almacenamiento	4,2	3,6	1,6																												
Alojamiento y servicios de comida	0,2	0,6	-0,5																												
Comercio al por mayor y al por menor <sup>1</sup>	5,6	5,1	0,2																												
	<div>Índice de Precios del Consumidor (IPC) Grafica 3. IPC Variaciones<sup>1</sup></div> <div>En diciembre de 2025 la variación anual del IPC fue 5,10%, y la variación mensual 0,27%.</div> <div>Índice de Precios al Consumidor (IPC) Diciembre 2025</div> <div><div>Gráfico 1. IPC Variaciones Total Nacional Diciembre 2024 - 2025</div><table><tr><th>Categoría</th><th>2024</th><th>2025</th></tr><tr><td>Anual</td><td>5,20</td><td>5,10</td></tr><tr><td>Mensual</td><td>0,46</td><td>0,27</td></tr></table></div> <div>Fuente: DANE, IPC.</div> <div>En diciembre de 2025 la variación anual del IPC fue 5,10%, es decir, 0,10 puntos porcentuales menor que la reportada en el mismo periodo del año anterior, cuando fue de 5,20%.</div> <div>El comportamiento anual del IPC total en diciembre de 2025 (5,10%) se explicó principalmente por la variación anual de las divisiones Alojamiento, agua, electricidad, gas y otros.</div> <div>1. RESULTADOS DEL MES DE DICIEMBRE 2025</div>	Categoría	2024	2025	Anual	5,20	5,10	Mensual	0,46	0,27																					
Categoría	2024	2025																													
Anual	5,20	5,10																													
Mensual	0,46	0,27																													



<div> Comercio, Industria y Turismo</div>	ESTUDIO DEL SECTOR PARA PERSONA JURÍDICA	Código: BS-FM-077 Versión: 01 Vigencia: 23/12/25																																																																																						
	<div><div><div>1.1 Comportamiento de la variación mensual del IPC según divisiones y subclases</div><div>1.1.1 Variación y contribución mensual por divisiones de gasto</div><div>En el mes de diciembre de 2025, el IPC registró una variación de 5,10% en comparación con diciembre de 2024. En el último año, las divisiones Restaurantes y hoteles (7,91%), Educación (7,36%), Salud (7,20%), Bebidas alcohólicas y tabaco (6,37%) y; por último, Transporte (5,35%) se ubicaron por encima del promedio nacional (5,10%). Entre tanto, las divisiones Alimentos y bebidas no alcohólicas (5,07%), Bienes y servicios diversos (4,97%), Alojamiento, agua, electricidad, gas y otros combustibles (4,76%), Muebles, artículos para el hogar y para la conservación ordinaria del hogar (3,31%), Prendas de vestir y calzado (2,12%), Recreación y cultura (1,85%) y; por último, Información y comunicación (1,22%) se ubicaron por debajo del promedio nacional.</div></div><div><div>Cuadro 1. IPC Variación y contribución anual Según divisiones de gasto Diciembre 2024 - 2025</div><table><tr><th rowspan="2">Divisiones de Gasto</th><th rowspan="2">Peso (%)</th><th rowspan="2">Variación (%)</th><th>2024</th><th colspan="2">2025</th></tr><tr><th>Contribución Puntos Porcentuales</th><th>Variación (%)</th><th>Contribución Puntos Porcentuales</th></tr><tr><td>Restaurantes y hoteles</td><td>9,43</td><td>7,87</td><td>0,85</td><td>7,91</td><td>0,87</td></tr><tr><td>Educación</td><td>4,41</td><td>10,62</td><td>0,41</td><td>7,36</td><td>0,30</td></tr><tr><td>Salud</td><td>1,71</td><td>5,54</td><td>0,09</td><td>7,20</td><td>0,12</td></tr><tr><td>Bebidas alcohólicas y tabaco</td><td>1,70</td><td>5,57</td><td>0,09</td><td>6,37</td><td>0,11</td></tr><tr><td>Transporte</td><td>12,93</td><td>5,19</td><td>0,70</td><td>5,35</td><td>0,72</td></tr><tr><td>TOTAL</td><td>100,00</td><td>5,20</td><td>5,20</td><td>5,10</td><td>5,10</td></tr><tr><td>Alimentos y bebidas no alcohólicas</td><td>15,05</td><td>3,31</td><td>0,63</td><td>5,07</td><td>0,95</td></tr><tr><td>Bienes y servicios diversos</td><td>5,36</td><td>3,33</td><td>0,18</td><td>4,97</td><td>0,26</td></tr><tr><td>Alojamiento, agua, electricidad, gas y otros combustibles</td><td>33,12</td><td>6,96</td><td>2,13</td><td>4,76</td><td>1,48</td></tr><tr><td>Muebles, artículos para el hogar y para la conservación ordinaria del hogar</td><td>4,19</td><td>2,18</td><td>0,09</td><td>3,31</td><td>0,13</td></tr><tr><td>Prendas de vestir y calzado</td><td>3,98</td><td>2,06</td><td>0,07</td><td>2,12</td><td>0,07</td></tr><tr><td>Recreación y cultura</td><td>3,79</td><td>-0,21</td><td>-0,01</td><td>1,85</td><td>0,06</td></tr><tr><td>Información y comunicación</td><td>4,33</td><td>-0,93</td><td>-0,03</td><td>1,22</td><td>0,03</td></tr></table><div><div>Fuente: DANE, IPC.</div><div>Nota: La diferencia en la suma de las variables obedece al sistema de aproximación en el nivel de dígitos trabajados en el índice.</div></div></div><div><div>2. RESULTADOS AÑO CORRIDO</div><div>2.1 Comportamiento de la variación año corrido del IPC según divisiones y subclases</div><div>2.1.1 Variación y contribución año corrido por divisiones de gasto</div><div>En el mes de diciembre de 2025, el IPC registró una variación de 0,27% en comparación con noviembre de 2025, seis divisiones se ubicaron por encima del promedio nacional (0,27%): Restaurantes y hoteles (1,24%), Recreación y cultura (1,04%), Salud (0,45%), Transporte (0,41%), Bienes y servicios diversos (0,36%) y; por último, Bebidas alcohólicas y tabaco (0,34%). Por debajo se ubicaron: Prendas de vestir y calzado (0,24%), Alojamiento, agua, electricidad, gas y otros combustibles (0,08%), Información y comunicación (0,03%), Educación (0,00%), Muebles, artículos para el hogar y para la conservación ordinaria del hogar (-0,07%) y; por último, Alimentos y bebidas no alcohólicas (-0,11%).</div></div></div>	Divisiones de Gasto	Peso (%)	Variación (%)	2024	2025		Contribución Puntos Porcentuales	Variación (%)	Contribución Puntos Porcentuales	Restaurantes y hoteles	9,43	7,87	0,85	7,91	0,87	Educación	4,41	10,62	0,41	7,36	0,30	Salud	1,71	5,54	0,09	7,20	0,12	Bebidas alcohólicas y tabaco	1,70	5,57	0,09	6,37	0,11	Transporte	12,93	5,19	0,70	5,35	0,72	TOTAL	100,00	5,20	5,20	5,10	5,10	Alimentos y bebidas no alcohólicas	15,05	3,31	0,63	5,07	0,95	Bienes y servicios diversos	5,36	3,33	0,18	4,97	0,26	Alojamiento, agua, electricidad, gas y otros combustibles	33,12	6,96	2,13	4,76	1,48	Muebles, artículos para el hogar y para la conservación ordinaria del hogar	4,19	2,18	0,09	3,31	0,13	Prendas de vestir y calzado	3,98	2,06	0,07	2,12	0,07	Recreación y cultura	3,79	-0,21	-0,01	1,85	0,06	Información y comunicación	4,33	-0,93	-0,03	1,22	0,03
Divisiones de Gasto	Peso (%)				Variación (%)	2024	2025																																																																																	
		Contribución Puntos Porcentuales	Variación (%)	Contribución Puntos Porcentuales																																																																																				
Restaurantes y hoteles	9,43	7,87	0,85	7,91	0,87																																																																																			
Educación	4,41	10,62	0,41	7,36	0,30																																																																																			
Salud	1,71	5,54	0,09	7,20	0,12																																																																																			
Bebidas alcohólicas y tabaco	1,70	5,57	0,09	6,37	0,11																																																																																			
Transporte	12,93	5,19	0,70	5,35	0,72																																																																																			
TOTAL	100,00	5,20	5,20	5,10	5,10																																																																																			
Alimentos y bebidas no alcohólicas	15,05	3,31	0,63	5,07	0,95																																																																																			
Bienes y servicios diversos	5,36	3,33	0,18	4,97	0,26																																																																																			
Alojamiento, agua, electricidad, gas y otros combustibles	33,12	6,96	2,13	4,76	1,48																																																																																			
Muebles, artículos para el hogar y para la conservación ordinaria del hogar	4,19	2,18	0,09	3,31	0,13																																																																																			
Prendas de vestir y calzado	3,98	2,06	0,07	2,12	0,07																																																																																			
Recreación y cultura	3,79	-0,21	-0,01	1,85	0,06																																																																																			
Información y comunicación	4,33	-0,93	-0,03	1,22	0,03																																																																																			

<div> Comercio, Industria y Turismo</div>	ESTUDIO DEL SECTOR PARA PERSONA JURÍDICA	Código: BS-FM-077 Versión: 01 Vigencia: 23/12/25																																																																																						
	<div><div><div>Cuadro 3. IPC Variación y contribución mensual</div><div>Según divisiones de gasto</div><div>Diciembre 2024 - 2025</div></div><table><tr><th rowspan="2">Divisiones de Gasto</th><th rowspan="2">Peso (%)</th><th rowspan="2">Variación (%)</th><th>2024</th><th>2025</th><th></th></tr><tr><th>Contribución Puntos Porcentuales</th><th>Variación (%)</th><th>Contribución Puntos Porcentuales</th></tr><tr><td>Restaurantes y hoteles</td><td>9,43</td><td>0,99</td><td>0,11</td><td>1,24</td><td>0,14</td></tr><tr><td>Recreación y cultura</td><td>3,79</td><td>-0,23</td><td>-0,01</td><td>1,04</td><td>0,03</td></tr><tr><td>Salud</td><td>1,71</td><td>0,14</td><td>0,00</td><td>0,45</td><td>0,01</td></tr><tr><td>Transporte</td><td>12,93</td><td>0,39</td><td>0,05</td><td>0,41</td><td>0,05</td></tr><tr><td>Bienes y servicios diversos</td><td>5,36</td><td>0,18</td><td>0,01</td><td>0,36</td><td>0,02</td></tr><tr><td>Bebidas alcohólicas y tabaco</td><td>1,70</td><td>0,44</td><td>0,01</td><td>0,34</td><td>0,01</td></tr><tr><td>TOTAL</td><td>100,00</td><td>0,46</td><td>0,46</td><td>0,27</td><td>0,27</td></tr><tr><td>Prendas de vestir y calzado</td><td>3,98</td><td>0,12</td><td>0,00</td><td>0,24</td><td>0,01</td></tr><tr><td>Alojamiento, agua, electricidad, gas y otros combustibles</td><td>33,12</td><td>0,58</td><td>0,18</td><td>0,08</td><td>0,02</td></tr><tr><td>Información y comunicación</td><td>4,33</td><td>-0,10</td><td>0,00</td><td>0,03</td><td>0,00</td></tr><tr><td>Educación</td><td>4,41</td><td>0,00</td><td>0,00</td><td>0,00</td><td>0,00</td></tr><tr><td>Muebles, artículos para el hogar y para la conservación ordinaria del hogar</td><td>4,19</td><td>0,11</td><td>0,00</td><td>-0,07</td><td>0,00</td></tr><tr><td>Alimentos y bebidas no alcohólicas</td><td>15,05</td><td>0,53</td><td>0,10</td><td>-0,11</td><td>-0,02</td></tr></table><div><div>Fuente:</div><div>DANE, IPC</div></div><div><div>Nota:</div><div>La diferencia en la suma de las variables obedece al sistema de aproximación en el nivel de dígitos trabajados en el índice.</div></div></div> <div><div>Indicadores económicos en Colombia</div><div>Tasa Representativa Del Mercado (TRM)</div><div><p>La Tasa de Cambio Representativa del Mercado–TRM– es el promedio ponderado por monto de las operaciones de compra y venta de dólares de los Estados Unidos de América a cambio de moneda legal colombiana, pactadas para cumplimiento en ambas monedas el mismo día de su negociación, efectuadas por los Intermediarios del Mercado Cambiario dentro del horario que establezca el Banco de la República mediante reglamentación general. Para el cálculo de la TRM se deberán excluir las operaciones de derivados, así como las operaciones efectuadas por los Intermediarios del Mercado Cambiario con entidades diferentes de las entidades vigiladas por la Superintendencia Financiera de Colombia y de la Nación - Ministerio de Hacienda y Crédito Público. La TRM es calculada diariamente y certificada por la Superintendencia Financiera de Colombia con base en la información disponible y la reglamentación expedida por el Banco de la República.</p><p>La Superintendencia Financiera de Colombia tiene la obligación de calcular y certificar la TRM y divulgarla al mercado y al público en general, conforme a lo dispuesto en el artículo 40 de la Resolución Externa No.1 de 2018, expedida por la Junta Directiva del Banco de la República, la metodología establecida por el Banco de la República mediante Circular Reglamentaria DODM – 146, el artículo 11.2.1.4.15 del Decreto 2555 de 2010 y la Resolución No.0416 de 2006 de la Superintendencia Financiera de Colombia.</p><p>De conformidad con lo señalado por la Superintendencia Financiera, a continuación, se relaciona la información publicada el 23 de enero del 2026:</p></div></div>	Divisiones de Gasto	Peso (%)	Variación (%)	2024	2025		Contribución Puntos Porcentuales	Variación (%)	Contribución Puntos Porcentuales	Restaurantes y hoteles	9,43	0,99	0,11	1,24	0,14	Recreación y cultura	3,79	-0,23	-0,01	1,04	0,03	Salud	1,71	0,14	0,00	0,45	0,01	Transporte	12,93	0,39	0,05	0,41	0,05	Bienes y servicios diversos	5,36	0,18	0,01	0,36	0,02	Bebidas alcohólicas y tabaco	1,70	0,44	0,01	0,34	0,01	TOTAL	100,00	0,46	0,46	0,27	0,27	Prendas de vestir y calzado	3,98	0,12	0,00	0,24	0,01	Alojamiento, agua, electricidad, gas y otros combustibles	33,12	0,58	0,18	0,08	0,02	Información y comunicación	4,33	-0,10	0,00	0,03	0,00	Educación	4,41	0,00	0,00	0,00	0,00	Muebles, artículos para el hogar y para la conservación ordinaria del hogar	4,19	0,11	0,00	-0,07	0,00	Alimentos y bebidas no alcohólicas	15,05	0,53	0,10	-0,11	-0,02
Divisiones de Gasto	Peso (%)				Variación (%)	2024	2025																																																																																	
		Contribución Puntos Porcentuales	Variación (%)	Contribución Puntos Porcentuales																																																																																				
Restaurantes y hoteles	9,43	0,99	0,11	1,24	0,14																																																																																			
Recreación y cultura	3,79	-0,23	-0,01	1,04	0,03																																																																																			
Salud	1,71	0,14	0,00	0,45	0,01																																																																																			
Transporte	12,93	0,39	0,05	0,41	0,05																																																																																			
Bienes y servicios diversos	5,36	0,18	0,01	0,36	0,02																																																																																			
Bebidas alcohólicas y tabaco	1,70	0,44	0,01	0,34	0,01																																																																																			
TOTAL	100,00	0,46	0,46	0,27	0,27																																																																																			
Prendas de vestir y calzado	3,98	0,12	0,00	0,24	0,01																																																																																			
Alojamiento, agua, electricidad, gas y otros combustibles	33,12	0,58	0,18	0,08	0,02																																																																																			
Información y comunicación	4,33	-0,10	0,00	0,03	0,00																																																																																			
Educación	4,41	0,00	0,00	0,00	0,00																																																																																			
Muebles, artículos para el hogar y para la conservación ordinaria del hogar	4,19	0,11	0,00	-0,07	0,00																																																																																			
Alimentos y bebidas no alcohólicas	15,05	0,53	0,10	-0,11	-0,02																																																																																			



[https://www.datos.gov.co/Econom-a-y-Finanzas/Tasa-de-Cambio-Representativa-del-Mercado-TRM/32sa-8pi3/data\\_preview](https://www.datos.gov.co/Econom-a-y-Finanzas/Tasa-de-Cambio-Representativa-del-Mercado-TRM/32sa-8pi3/data_preview)


### VARIACION SMMLV Comparativo de los últimos 5 años - salario mínimo legal en Colombia.


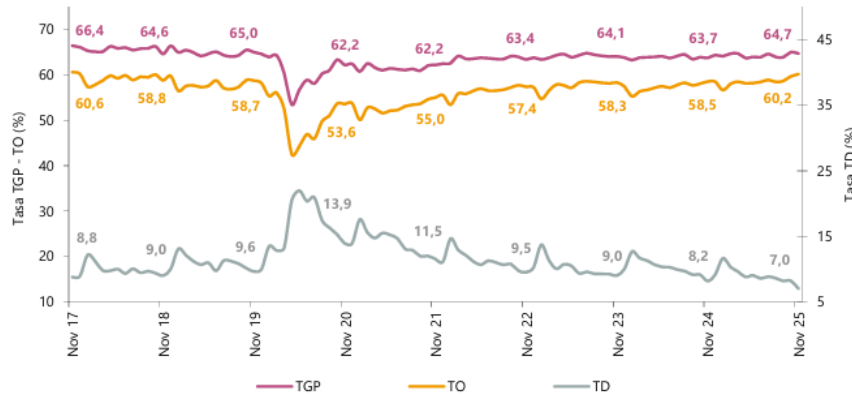
La variación en el Salario Mínimo Mensual Legal Vigente (SMMLV) en Colombia durante los últimos 5 años tiene una importancia significativa en términos económicos y sociales. Este indicador refleja la evolución de la remuneración básica que los trabajadores reciben por sus labores y desempeña un papel fundamental en varios aspectos clave.

El poder adquisitivo de los trabajadores se ve directamente afectado por la variación en el SMMLV. La relación entre la variación en el SMMLV y la inflación es un aspecto relevante. La distribución de ingresos en la sociedad es influenciada por la variación en el SMMLV. La variación en el SMMLV a menudo refleja políticas gubernamentales y decisiones políticas más amplias.

En un nivel macroeconómico, la variación en el SMMLV también puede considerarse un indicador del estado general de la economía. Un aumento constante y sostenido en el salario mínimo podría sugerir un crecimiento económico estable, mientras que la ausencia de cambios significativos podría indicar estabilidad o desafíos económicos.

AÑO	SALARIO MENSUAL	VARIACIÓN PORCENTUAL ANUAL	DECRETOS
2025	\$ 1.423.500	9,53	1572-DIC-2024
2024	\$ 1.300.000	12,07	2299-DIC-2023
2023	\$ 1.160.000	16%	2613-DIC-2022
2022	\$1.000.000	10%	1724-DIC-2021
2021	\$908.526	3.5%	1785-DIC-2020
2020	\$877.803	6.0%	2360-DIC-2019
2019	\$828.116	6.0%	2451-DIC-2018

<div><p>Comercio, Industria y Turismo</p></div>	<div>ESTUDIO DEL SECTOR PARA PERSONA JURÍDICA</div>	<div>Código: BS-FM-077 Versión: 01 Vigencia: 23/12/25</div>
	<div>2018\$781.2425.9%</div>	<div>2269-DIC-2017</div>
	<div><div>ENCUESTA MENSUAL DE SERVICIOS (EMS)</div><p>En octubre de 2025, trece de los dieciocho subsectores de servicios presentaron variación positiva en los ingresos totales, en comparación con octubre de 2024.</p><div><div>Encuesta Mensual de Servicios (EMS)</div><div>Variación anual de los ingresos nominales Total Nacional Octubre (2025P - 2024)</div><div><div><div>Actividades de empleo, seguridad e investigación privada servicios a edificios</div><div>9,5</div></div><div><div>Educación superior privada</div><div>9,1</div></div><div><div>Restaurantes, catering y bares</div><div>8,9</div></div><div><div>Correo y servicios de mensajería</div><div>8,0</div></div><div><div>Publicidad</div><div>7,2</div></div><div><div>Salud humana privada sin internación</div><div>6,4</div></div><div><div>Otros servicios de entretenimiento y otros servicios</div><div>6,4</div></div><div><div>Desarrollo de sistemas informáticos y procesamiento de datos</div><div>6,4</div></div><div><div>Inmobiliarias, alquiler de maquinaria y equipo</div><div>5,4</div></div><div><div>Actividades administrativas y de apoyo de oficina y otras actividades excepto call center</div><div>5,1</div></div><div><div>Salud humana privada con internación</div><div>2,7</div></div><div><div>Almacenamiento y actividades complementarias al transporte</div><div>2,7</div></div><div><div>Actividades de programación y transmisión agencias de noticias</div><div>-2,7</div></div><div><div>Telecomunicaciones</div><div>-5,4</div></div><div><div>Actividades profesionales científicas y técnicas</div><div>-6,3</div></div><div><div>Producción de películas cinematográficas y programas de televisión</div><div>-8,2</div></div><div><div>Actividades de centros de llamadas (Call center)</div><div>-9,8</div></div><div><div>Actividades de edición</div><div></div></div></div><div><div>Fuente: DANE - EMS</div><div>P Cifra provisional</div><p>En octubre de 2025, seis de los dieciocho subsectores de servicios presentaron variación positiva en el personal ocupado total, en comparación con octubre de 2024.</p></div></div></div>	
	<div><div>Fuente: DANE</div><div><div>Tasa global de participación (TGP), Tasa de ocupación (TO) y Tasa de desocupación (TD)</div><div>Total nacional Noviembre (2024-2025)</div><div><div><div>Tasa Global de Participación (TGP)</div><div>63,7</div><div>64,7</div></div><div><div>Tasa de Ocupación (TO)</div><div>58,5</div><div>60,2</div></div><div><div>Tasa de Desocupación (TD)</div><div>8,2</div><div>7,0</div></div></div><div><div>Fuente: DANE, GEIH</div></div></div></div>	

<div><p>Comercio, Industria y Turismo</p></div>	ESTUDIO DEL SECTOR PARA PERSONA JURÍDICA	Código: BS-FM-077 Versión: 01 Vigencia: 23/12/25																																								
	<p>Para el mes de noviembre de 2025, la tasa de desocupación del total nacional fue 7,0%, lo que representó una disminución de 1,1 puntos porcentuales respecto al mismo mes de 2024 (8,2%). La tasa global de participación se ubicó en 64,7%, lo que significó un aumento de 1,0 puntos porcentuales frente a noviembre de 2024 (63,7%). Finalmente, la tasa de ocupación fue 60,2%, lo que representó un aumento de 1,6 puntos porcentuales respecto al mismo mes del año anterior (58,5%).</p> <p>En noviembre de 2025, la tasa de desocupación en el total de las 13 ciudades y áreas metropolitanas fue 7,3%, mientras que en noviembre de 2024 fue 8,0%. La tasa global de participación se ubicó en 67,4% y la tasa de ocupación en 62,5%, estas tasas en el mismo mes del año anterior fueron 66,7% y 61,4%, respectivamente.</p> <p><b>Distribución porcentual, variación absoluta y contribución a la variación de la población ocupada según rama de actividad Total Nacional</b></p> <p><b>Gráfico 2. Tasa global de participación (TGP), Tasa de ocupación (TO) y Tasa de desocupación (TD)</b> Total nacional Noviembre (2017 - 2025)</p>  <table><tr><th>Fecha</th><th>TGP (%)</th><th>TO (%)</th><th>TD (%)</th></tr><tr><td>Nov 17</td><td>66,4</td><td>60,6</td><td>8,8</td></tr><tr><td>Nov 18</td><td>64,6</td><td>58,8</td><td>9,0</td></tr><tr><td>Nov 19</td><td>65,0</td><td>58,7</td><td>9,6</td></tr><tr><td>Nov 20</td><td>62,2</td><td>53,6</td><td>13,9</td></tr><tr><td>Nov 21</td><td>62,2</td><td>55,0</td><td>11,5</td></tr><tr><td>Nov 22</td><td>63,4</td><td>57,4</td><td>9,5</td></tr><tr><td>Nov 23</td><td>64,1</td><td>58,3</td><td>9,0</td></tr><tr><td>Nov 24</td><td>63,7</td><td>58,5</td><td>8,2</td></tr><tr><td>Nov 25</td><td>64,7</td><td>60,2</td><td>7,0</td></tr></table> <p><b>Fuente:</b> DANE, GEIH. <b>Nota:</b> datos expandidos con proyecciones de población, elaboradas con base en los resultados del CNPV 2018. <b>Nota:</b> cifras aproximadas a un decimal.</p> <p>Para el mes de noviembre de 2025, la tasa de desocupación del total nacional fue 7,0%, lo que representó una disminución de 1,1 puntos porcentuales respecto al mismo mes de 2024 (8,2%). La tasa global de participación se ubicó en 64,7%, lo que significó un aumento de 1,0 puntos porcentuales frente a noviembre de 2024 (63,7%). Finalmente, la tasa de ocupación fue 60,2%, lo que representó un aumento de 1,6 puntos porcentuales respecto al mismo mes del año anterior (58,5%).</p> <p><b>Población ocupada según rama de actividad, mes noviembre 2025</b></p> <p>En el mes de noviembre de 2025, el número de personas ocupadas en el total nacional fue 24.599 miles de personas. Las ramas que más aportaron positivamente a la variación de la población ocupada fueron Agricultura, ganadería, caza, silvicultura y pesca (1,3 puntos porcentuales); Alojamiento y servicios de comida (1,0 puntos porcentuales) y Construcción (0,8 puntos porcentuales).</p>	Fecha	TGP (%)	TO (%)	TD (%)	Nov 17	66,4	60,6	8,8	Nov 18	64,6	58,8	9,0	Nov 19	65,0	58,7	9,6	Nov 20	62,2	53,6	13,9	Nov 21	62,2	55,0	11,5	Nov 22	63,4	57,4	9,5	Nov 23	64,1	58,3	9,0	Nov 24	63,7	58,5	8,2	Nov 25	64,7	60,2	7,0	
Fecha	TGP (%)	TO (%)	TD (%)																																							
Nov 17	66,4	60,6	8,8																																							
Nov 18	64,6	58,8	9,0																																							
Nov 19	65,0	58,7	9,6																																							
Nov 20	62,2	53,6	13,9																																							
Nov 21	62,2	55,0	11,5																																							
Nov 22	63,4	57,4	9,5																																							
Nov 23	64,1	58,3	9,0																																							
Nov 24	63,7	58,5	8,2																																							
Nov 25	64,7	60,2	7,0																																							

Comercio,  
Industria y Turismo

ESTUDIO DEL SECTOR PARA PERSONA JURÍDICA

Código: BS-FM-077  
Versión: 01  
Vigencia: 23/12/25

Tabla 1. Distribución porcentual, variación absoluta y contribución a la variación de la población ocupada según rama de actividad

Total nacional

Noviembre (2024 - 2025)

Rama de actividad	Total nacional				
	Noviembre 2024	Noviembre 2025	Distribución % 2025	Variación absoluta	Contribución en p.p.
Población ocupada	23.605	24.599	100	993	
Agricultura, ganadería, caza, silvicultura y pesca	3.286	3.598	14,6	312	1,3
Alojamiento y servicios de comida	1.680	1.927	7,8	247	1,0
Construcción	1.496	1.680	6,8	184	0,8
Transporte y almacenamiento	1.777	1.876	7,6	98	0,4
Actividades artísticas, entretenimiento, recreación y otras actividades de servicios	2.078	2.158	8,8	80	0,3
Comercio y reparación de vehículos	4.078	4.140	16,8	62	0,3
Actividades inmobiliarias	290	339	1,4	49	0,2
Administración pública y defensa, educación y atención de la salud humana	2.972	3.015	12,3	43	0,2
Suministro de electricidad, gas, agua y gestión de desechos^	609	643	2,6	34	0,1
Actividades financieras y de seguros	418	449	1,8	31	0,1
Información y comunicaciones	497	499	2,0	2	0,0
Actividades profesionales, científicas, técnicas y servicios administrativos	1.892	1.843	7,5	-49	-0,2
Industrias manufactureras	2.532	2.430	9,9	-102	-0,4

Fuente: DANE, GEIH.

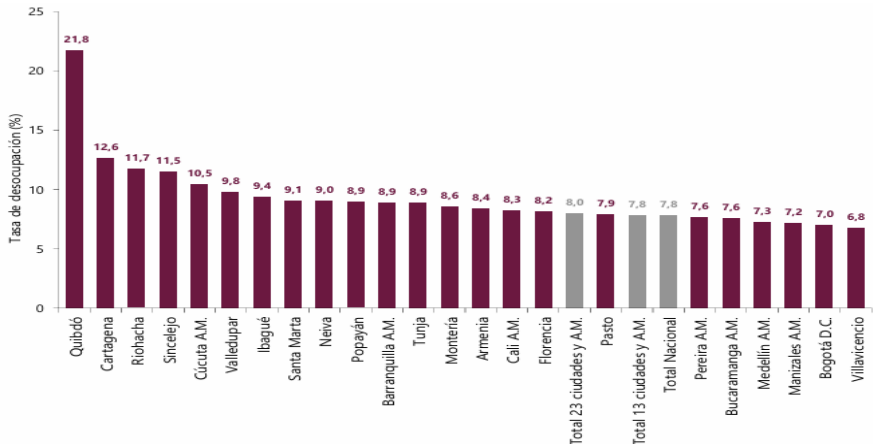
Tasa de desocupación según ciudades 23 ciudades y áreas metropolitanas - trimestre móvil septiembre - noviembre 2025

Para el trimestre móvil septiembre - noviembre 2025, de las 23 ciudades y áreas metropolitanas, las que presentaron mayores tasas de desocupación fueron: Quibdó (21,8%), Cartagena (12,6%) y Riohacha (11,7%). Las ciudades con menor tasa de desocupación fueron: Manizales A.M. (7,2%), Bogotá D.C. (7,0%) y Villavicencio (6,8%).

Gráfico 6. Tasa de desocupación según ciudades

Total nacional y 23 ciudades y áreas metropolitanas

Septiembre - noviembre 2025




City/Area	Rate (%)
Quibdó	21,8
Cartagena	12,6
Riohacha	11,7
Sincedejo	11,5
Cúcuta A.M.	10,5
Valledupar	9,8
Ibagué	9,4
Santa Marta	9,1
Neiva	9,0
Popayán	8,9
Barranquilla A.M.	8,9
Tunja	8,9
Montería	8,6
Armenia	8,4
Cali A.M.	8,3
Florencia	8,2
Total 23 ciudades y A.M.	8,0
Pasto	7,9
Total 13 ciudades y A.M.	7,8
Total Nacional	7,8
Pereira A.M.	7,6
Bucaramanga A.M.	7,6
Medellín A.M.	7,3
Manizales A.M.	7,2
Bogotá D.C.	7,0
Villavicencio	6,8

Fuente: DANE, GEIH.

A.M.: área metropolitana

Sobre este particular, resulta importante señalar que **EL MINISTERIO** a raíz de las observaciones elevadas por la Contraloría General de la República contempló como acción de mejora, la elaboración de un acto administrativo que estableciera una tabla de honorarios para los contratistas; tabla que fue adoptada la Resolución No. 1562 del 29 de diciembre de 2023

 <p>Comercio, Industria y Turismo</p>	<p>ESTUDIO DEL SECTOR PARA PERSONA JURÍDICA</p>	<p>Código: BS-FM-077 Versión: 01 Vigencia: 23/12/25</p>
		<p><i>"Por medio de la cual se adopta la tabla de honorarios y equivalencias del Ministerio de Comercio, Industria y Turismo para la celebración de Contratos de Prestación de Servicios Profesionales y de Apoyo a la Gestión con personas naturales y se establecen otras disposiciones".</i></p> <p>La fijación de la referida tabla obedeció a parámetros unificados para la asignación de honorarios a los contratistas de prestación de servicios profesionales y de apoyo a la gestión, con fundamento en criterios de idoneidad y experiencia. Por lo que para la presente vigencia, se tendrá en cuenta los rangos para el pago de honorarios dispuestos conforme a la actualización que realice <b>EL MINISTERIO</b>.</p> <p>Igualmente resulta relevante mencionar que la prestación de los servicios profesionales y de apoyo a la gestión, de acuerdo con la legislación colombiana vigente lleva implícita las cargas impositivas a que haya lugar, las cuales en la generalidad corresponden específicamente al pago del impuesto al valor agregado IVA, según el contratista sea o no responsable del impuesto, hecho que debe ser verificado del Registro Único Tributario (RUT), el cual deberá ser presentado conforme lo dispuesto en la lista de chequeo para la celebración del contrato, así como el cumplimiento de las obligaciones tributarias referentes a la retención en la fuente y gravámenes cuando estos apliquen.</p> <p>De conformidad con lo manifestado, los honorarios fijados por <b>EL MINISTERIO</b> comprenden el IVA y la totalidad de impuestos que genere la ejecución del contrato, así como la totalidad de gastos y costos en que deba incurrir el contratista para garantizar la satisfacción del objeto contractual y el cumplimiento de las obligaciones a su cargo.</p> <p><b>ANÁLISIS REGULATORIO</b></p> <ul style="list-style-type: none"> <li>Decreto 210 de 2003, por el cual se determinan los objetivos y la estructura orgánica del Ministerio de Comercio, Industria y Turismo y se dictan otras disposiciones.</li> <li>Ley 80 de 1993, por medio de la cual se expide el Estatuto General de Contratación de la Administración Pública.</li> <li>Ley 1150 de 2007, por medio de la cual se introducen medidas para la eficiencia y transparencia en la ley 80 de 1993.</li> <li>Ley 1474 de 2011, por medio de la cual se dictan normas orientadas a fortalecer los mecanismos de prevención, investigación, y sanción de actos de corrupción y la efectividad del control de la gestión pública.</li> <li>Decreto 019 de 2012, por el cual se dictan normas para suprimir o reformar regulaciones, procedimientos y trámites innecesarios existentes en la administración pública.</li> <li>Decreto 1082 de 2015, por medio del cual se escribe el decreto único reglamentario del sector administrativo de planeación nacional.</li> <li>Guía para la elaboración de Estudios del Sector expedida por Colombia Compra Eficiente.</li> </ul>

**NOMBRE: YEISON ROLANDO VALDERRAMA BURITICA**

Coordinador Grupo Administrativa

Elaboró: Cindy Paulette Noreña Rojas